
























Technische Daten	Andante	Armada	Arta	Avant VR
Strapazierwert	normal (wohnen)	normal (gewerblich)	normal (wohnen)	normal (wohnen)
Komfortwert	luxuriös	gut	luxuriös	einfach
Noppenzahl per m ²	ca. 387.500	ca. 230.000	ca. 48.300	ca. 94.500
Polmaterial	100% Polyamid	100% Polyamid	100% Polyamid	40% Polyamid/ 60% Polypropylen
Poleinsatzgewicht (g/m ²)	ca. 725	ca. 660	ca. 1.060	ca. 730
Gesamthöhe (mm)	ca. 8,4	ca. 6,0	ca. 38,0	ca. 8,0
Wärmedurchlasswiderstand m ² (K/W)	ca. 0,11	ca. 0,08	ca. 0,16	ca. 0,13
Trittschallverbesserung, verklebt (DIN 52210)	ca. 27 dB	ca. 22 dB	ca. 24 dB	ca. 24 dB
Lieferbare Breiten (cm)	ca. 400 und 500	ca. 400 und 500	ca. 400 und 500	ca. 400 und 500
Rückenausstattung	Textilrücken	Textilrücken	Textilrücken	Vliesrücken
Brandverhalten EN 13501-1	Cfl-s1	Cfl-s1	Efl	Ffl
GUT				
Zusatzeignungen				



Technische Daten	Fes	Galeria	Garda	Locarno
Strapazierwert	normal (wohnen)	normal (gewerblich)/ stark (wohnen)	stark (wohnen)	leicht (gewerblich)/ normal (wohnen)
Komfortwert	einfach	gut	gut	hoch
Noppenzahl per m ²	ca. 110.800	ca. 248.850	ca. 260.000	ca. 197.500
Polmaterial	50% Wolle/ 50% Synthetik	100% Polyamid	100% Polyamid	100% Polyamid
Poleinsatzgewicht (g/m ²)	ca. 850	ca. 645	ca. 770	ca. 1.000
Gesamthöhe (mm)	ca. 7,0	ca. 6,0	ca. 6,5	ca. 9,5
Wärmedurchlasswiderstand m ² (K/W)	ca. 0,18	ca. 0,12	ca. 0,15	ca. 0,14
Trittschallverbesserung, verklebt (DIN 52210)	ca. 21 dB	ca. 23 dB	ca. 28 dB	ca. 32 dB
Lieferbare Breiten (cm)	ca. 400	ca. 400 und 500	ca. 400 und 500	ca. 400
Rückenausstattung	Textilrücken	Textilrücken	Comfortrücken	Textilrücken
Brandverhalten EN 13501-1	Ffl	Cfl-s1	Cfl-s1	Cfl-s1
GUT				
Zusatzeignungen				



Technische Daten	Sinai	Surprise	Tesso	Tizian
Strapazierwert	normal (wohnen)	normal (gewerblich)/ stark (wohnen)	normal (wohnen)	normal (wohnen)
Komfortwert	einfach	einfach	gut	gut
Noppenzahl per m ²	ca. 106.000	ca. 224.600	ca. 185.650	ca. 303.000
Polmaterial	100% Wolle	100% Polyamid	100% Polyamid	100% Polyamid
Poleinsatzgewicht (g/m ²)	ca. 775	ca. 660	ca. 600	ca. 530
Gesamthöhe (mm)	ca. 7,5	ca. 6,0	ca. 6,3	ca. 6,0
Wärmedurchlasswiderstand m ² (K/W)	ca. 0,13	ca. 0,11	ca. 0,17	ca. 0,11
Trittschallverbesserung, verklebt (DIN 52210)	ca. 21 dB	ca. 23 dB	ca. 23 dB	ca. 21 dB
Lieferbare Breiten (cm)	ca. 400 und 500	ca. 400 und 500	ca. 400 und 500	ca. 400 und 500
Rückenausstattung	Juterücken	Textilrücken	Textilrücken	Textilrücken
Brandverhalten EN 13501-1	Efl	Cfl-s1	Cfl-s1	Cfl-s1
GUT				
Zusatzeignungen				

Trend011

Avant TR	Campo	Castelli	Cortina	Cosa
normal (wohnen)	stark (wohnen)	leicht (gewerblich)/ normal (wohnen)	stark (wohnen)	normal (wohnen)
einfach	einfach	hoch	hoch	hoch
ca. 94.500	ca. 102.400	ca. 240.340	ca. 39.060	ca. 292.000
40% Polyamid/ 60% Polypropylen	100% Polypropylen	100% Polyamid	100% Polyamid	100% Polyamid
ca. 730	ca. 900	ca. 670	ca. 1.300	ca. 1.070
ca. 7,0	ca. 4,7	ca. 8,0	ca. 31,0	ca. 9,0
ca. 0,11	ca. 0,12	ca. 0,13	ca. 0,16	ca. 0,17
ca. 21 dB	ca. 22 dB	ca. 28 dB	ca. 24 dB	ca. 26 dB
ca. 400 und 500	ca. 400	ca. 400 und 500	ca. 400	ca. 400 und 500
Textilrücken	gewebt	Textilrücken	Textilrücken	Vliesrücken
Cfl-s1	Efl	Efl	Efl	Efl

Rapport beachten bei
Fb. 721/723/728/729:
L 10,0 cm x B 10,0 cm



Mambo	Markant	Pep	Pure	Secrets
normal (wohnen)	stark (gewerblich)	stark (gewerblich)	stark (wohnen)	normal (wohnen)
luxuriös	einfach	gut	einfach	prestige
ca. 272.000	ca. 173.360	ca. 170.000	ca. 96.000	ca. 170.000
100% Polyamid	100% Polyamid	76% Polyamid/ 24% Polypropylen	100% Polypropylen	100% Polyamid
ca. 1.070	ca. 460	ca. 580	ca. 900	ca. 1.320
ca. 9,0	ca. 5,0	ca. 6,5	ca. 4,5	ca. 12,0
ca. 0,17	ca. 0,06	ca. 0,11	ca. 0,12	ca. 0,17
ca. 26 dB	ca. 21 dB	ca. 21 dB	ca. 22 dB	ca. 26 dB
ca. 400 und 500	ca. 400 und 500	ca. 400 und 500	ca. 400	ca. 400 und 500
Vliesrücken	Textilrücken	Textilrücken	gewebt	Textilrücken
Efl	Cfl-s1	Cfl-s1	Efl	Efl

Rapport beachten bei
Fb. 025/085:
L 12,5 cm x B 12,0 cm



Villa
normal (gewerblich)
hoch
ca. 60.000
100% Polyamid
ca. 1.000
ca. 13,0
ca. 0,15
ca. 28 dB
ca. 400 und 500
Textilrücken
Cfl-s1

Bedeutung der Symbole	
Wesentliche Anforderungen	
Wärmeleitfähigkeit / Eignung Fußbodenheizung	Antistatische Eigenschaften (body voltage)
Brandklassen/Brandverhalten	
Teppichböden, die keiner anderen Brandklasse entsprechen, erhalten die Brandklasse Ffl	Brandklasse Efl , normal entflammbar
Brandklasse Cfl , schwer entflammbar s1 : bezieht sich auf die Rauchdichte (s1 = bester Wert), ohne Berücksichtigung der Rauchgastoxizität	
Luxusklassen	
LC1: Komfortwert einfach	LC4: Komfortwert luxuriös
LC2: Komfortwert gut	LC5: Komfortwert prestige
LC3: Komfortwert hoch	
Gebrauchsklassen (Empfohlener Einsatzbereich)	
	22 : Wohnbereich mit mittlerer Nutzung (Gäste-, Schlaf-, Ess- und Wohnzimmer)
	22+/31 : Wohnbereich mit normaler Nutzung/Objekt- bereich mit mittlerer Nutzung (alle Wohnräume, kleine Hotels und Restaurants, Konferenzräume, kleine Büros)
	23/32 : Wohnbereich mit starker Nutzung/Objektbe- reich mit normaler Nutzung (alle Wohnräume, Hotels, Restaurants, Konferenzräume, Büros, Geschäfte)
	33 : Objektbereich mit starker Nutzung (alle Wohnräume, Hotels, Restaurants, Konferenzräume, große Büros, Geschäfte mit viel Durchgang)
Zusätzliche Eigenschaften	
Stuhlrolleneignung (Wohnen)	Stuhlrolleneignung (Objekt)
Treppeneignung (Wohnen)	Treppeneignung (Objekt)